

РЕГИСТРАЦИЯ НОВОГО ПОЛЬЗОВАТЕЛЯ

BOOK.ru
ЭЛЕКТРОННО-БИБЛИОТЕЧНАЯ СИСТЕМА

**ВАЖНО!
ПРИ РЕГИСТРАЦИИ
ПО IP-АДРЕСУ
КОД ДОСТУПА
НЕ ТРЕБУЕТСЯ!**

1

РЕГИСТРАЦИЯ НОВОГО
ПОЛЬЗОВАТЕЛЯ
В ЭБС BOOK.RU
С ИСПОЛЬЗОВАНИЕМ
КОДА ДОСТУПА

Шаг 1. Получите код для регистрации в библиотеке вашего учебного заведения.

Шаг 2. Зайдите на портал www.book.ru, нажмите кнопку «Войти».

BOOK.ru
ЭЛЕКТРОННО-БИБЛИОТЕЧНАЯ СИСТЕМА

Книги Аудиокниги Журналы

Название, автор, ISBN или ISSN

Поиск по параметрам

Войти

Электронно-библиотечная система для учебных заведений

Получить бесплатный доступ
только для официальных лиц

21 496 Изданий

854 478 Пользователей

2 376 Учебных заведений

12 Лет успешной работы

Откройте преимущества электронно-

2

ДЛЯ СОЗДАНИЯ НОВОЙ
УЧЕТНОЙ ЗАПИСИ НАЖМИТЕ
КНОПКУ «РЕГИСТРАЦИЯ»

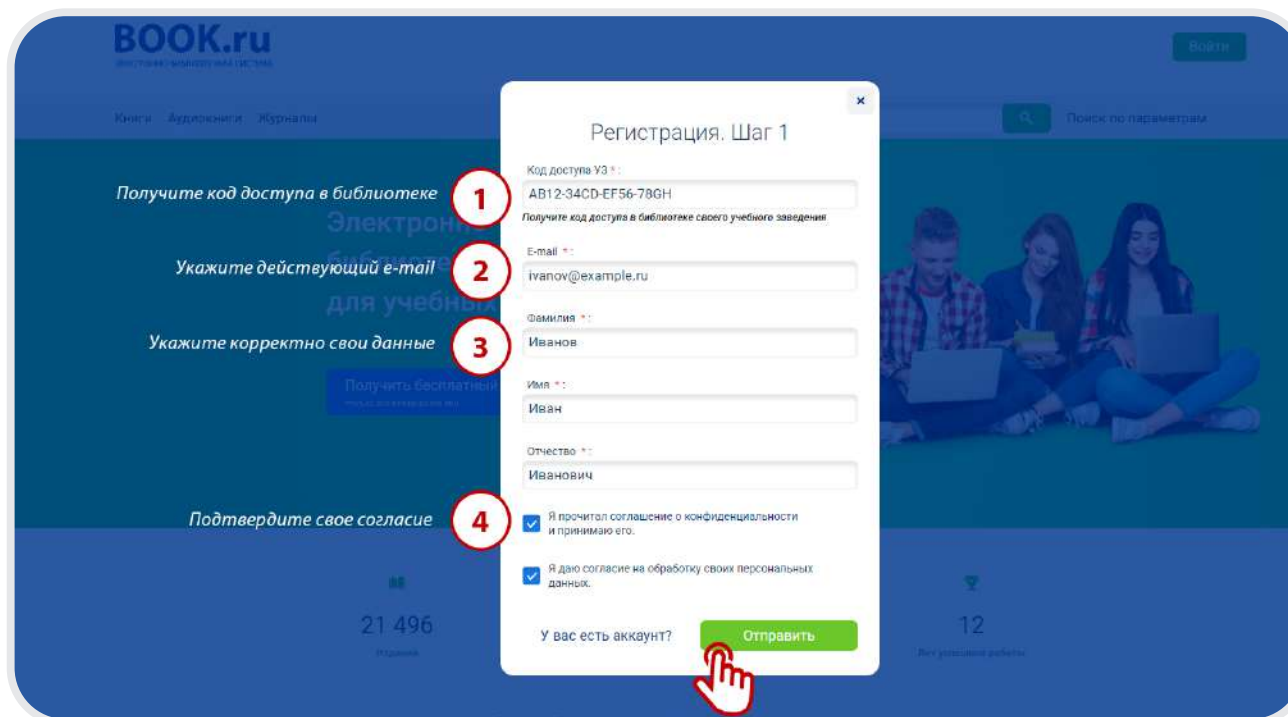
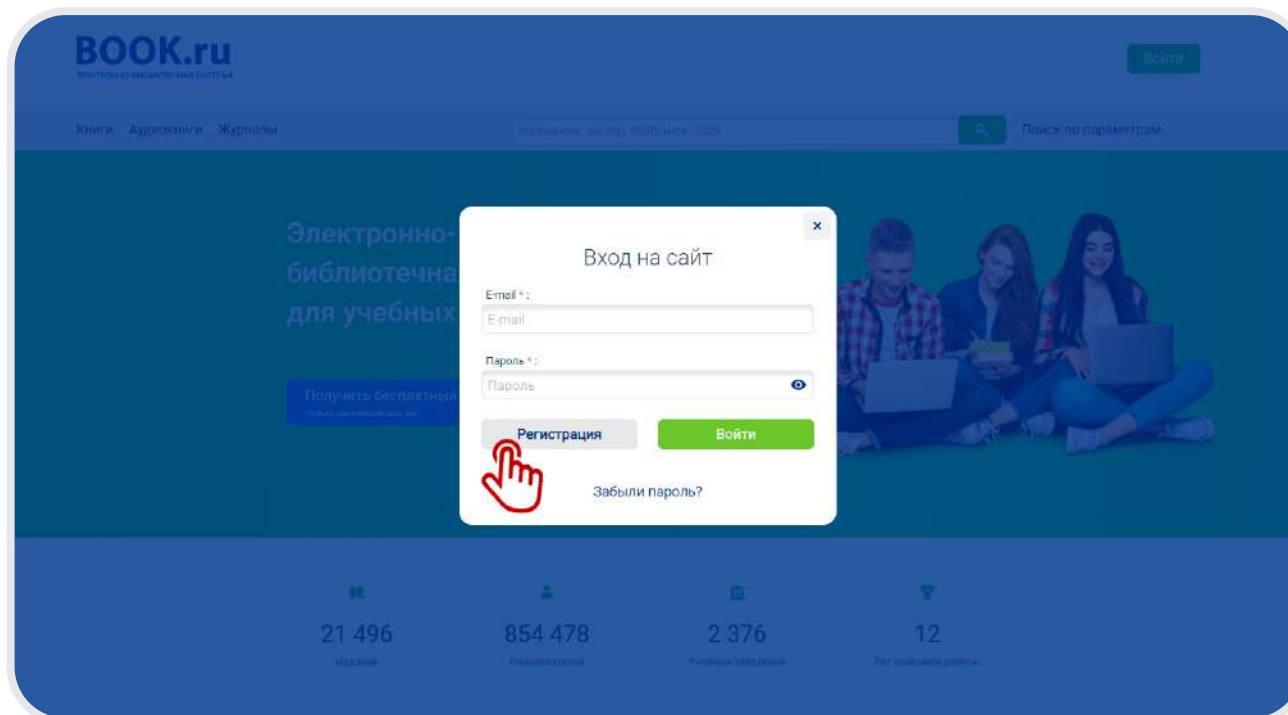
Шаг 1. Заполните персональные
поля регистрационной формы.

Шаг 2. Укажите действующий
e-mail для дальнейшего
подтверждения регистрации.

Шаг 3. Ознакомьтесь
с соглашениями, примите их
и нажмите кнопку «Отправить».

3

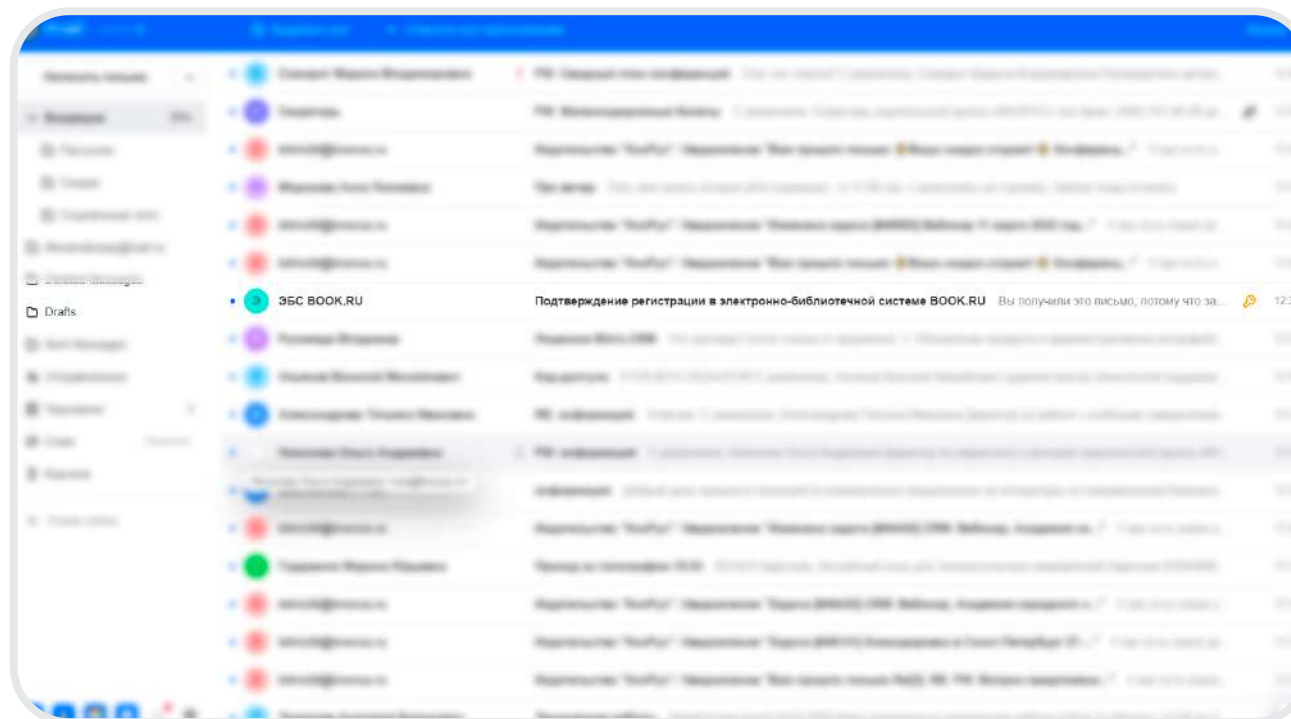
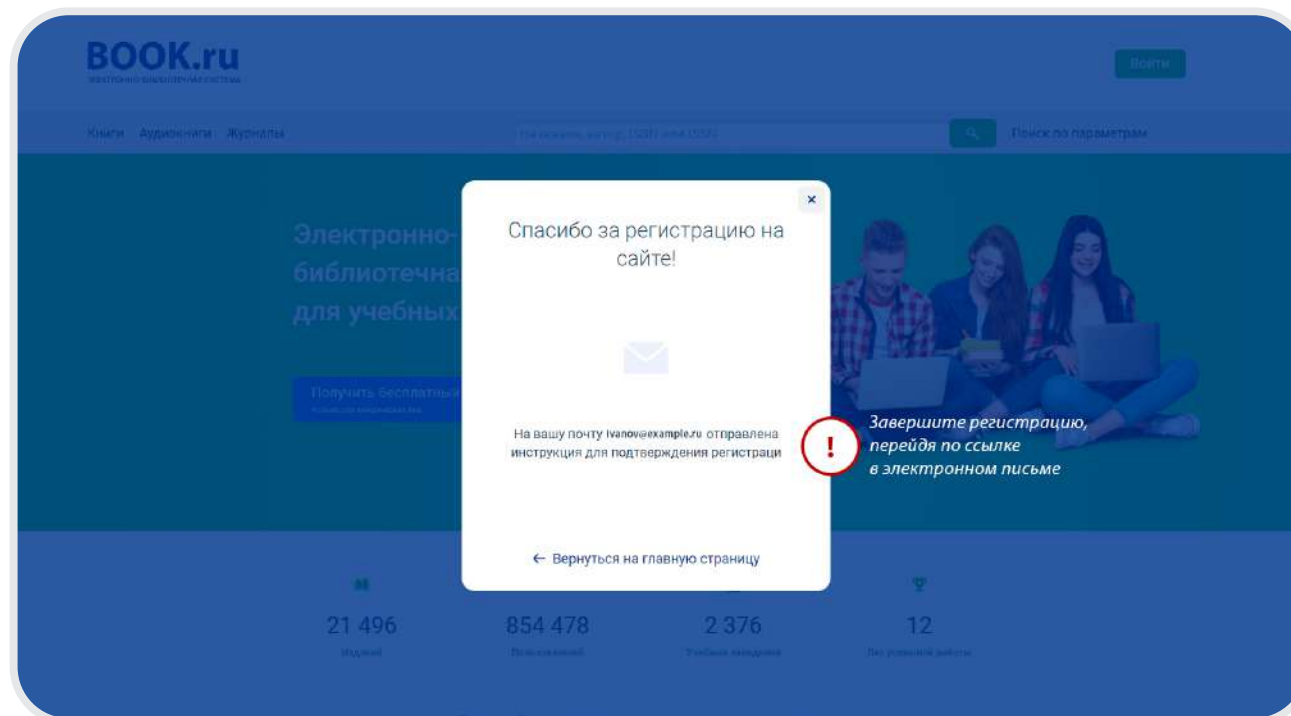
ВАЖНО! ПРИ РЕГИСТРАЦИИ
НЕОБХОДИМО УКАЗАТЬ
ДЕЙСТВУЮЩИЙ АДРЕС
ЭЛЕКТРОННОЙ ПОЧТЫ



4

ПОСЛЕ ЗАВЕРШЕНИЯ РЕГИСТРАЦИИ НА УКАЗАННЫЙ АДРЕС СИСТЕМА ОТПРАВИТ АВТОМАТИЧЕСКОЕ ПИСЬМО СО ССЫЛКОЙ, ПРОИДЯ ПО КОТОРОЙ ПОЛЬЗОВАТЕЛЬ ЗАВЕРШИТ ПРОЦЕСС РЕГИСТРАЦИИ

Без этого необходимого действия профиль пользователя не будет активирован. Ссылка на активацию учетной записи действует непродолжительное время.

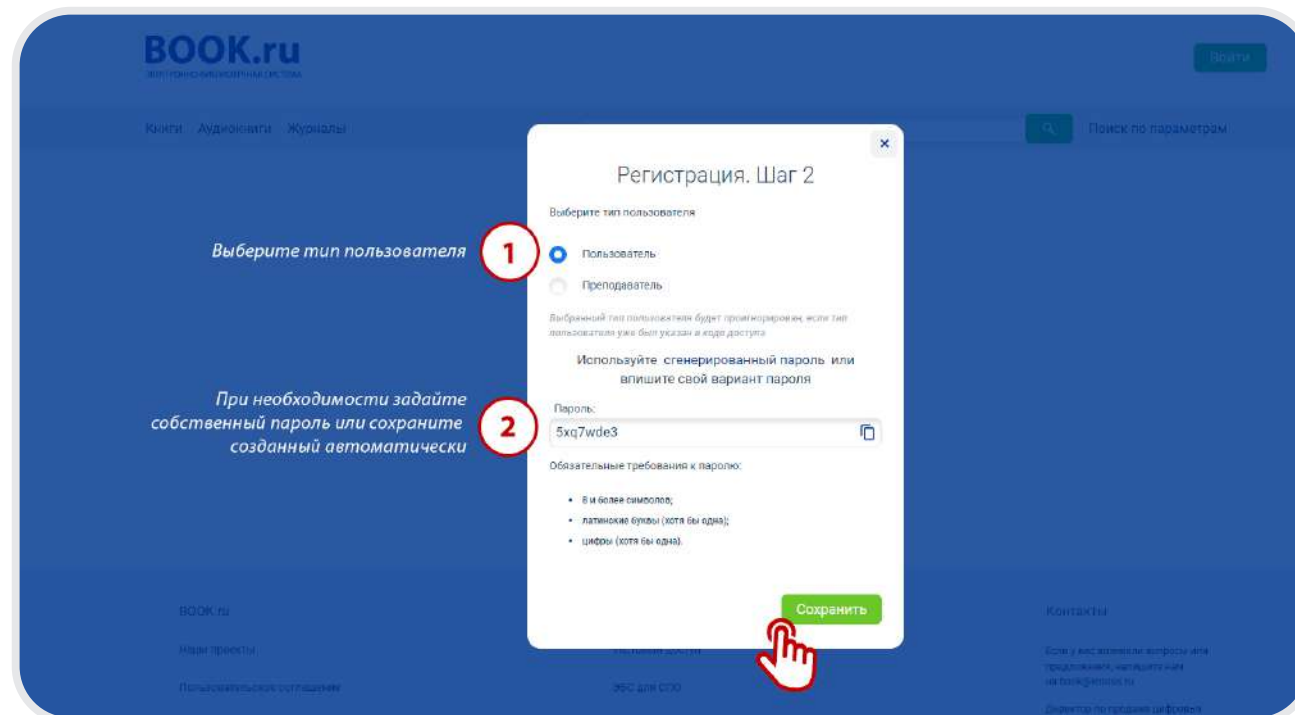
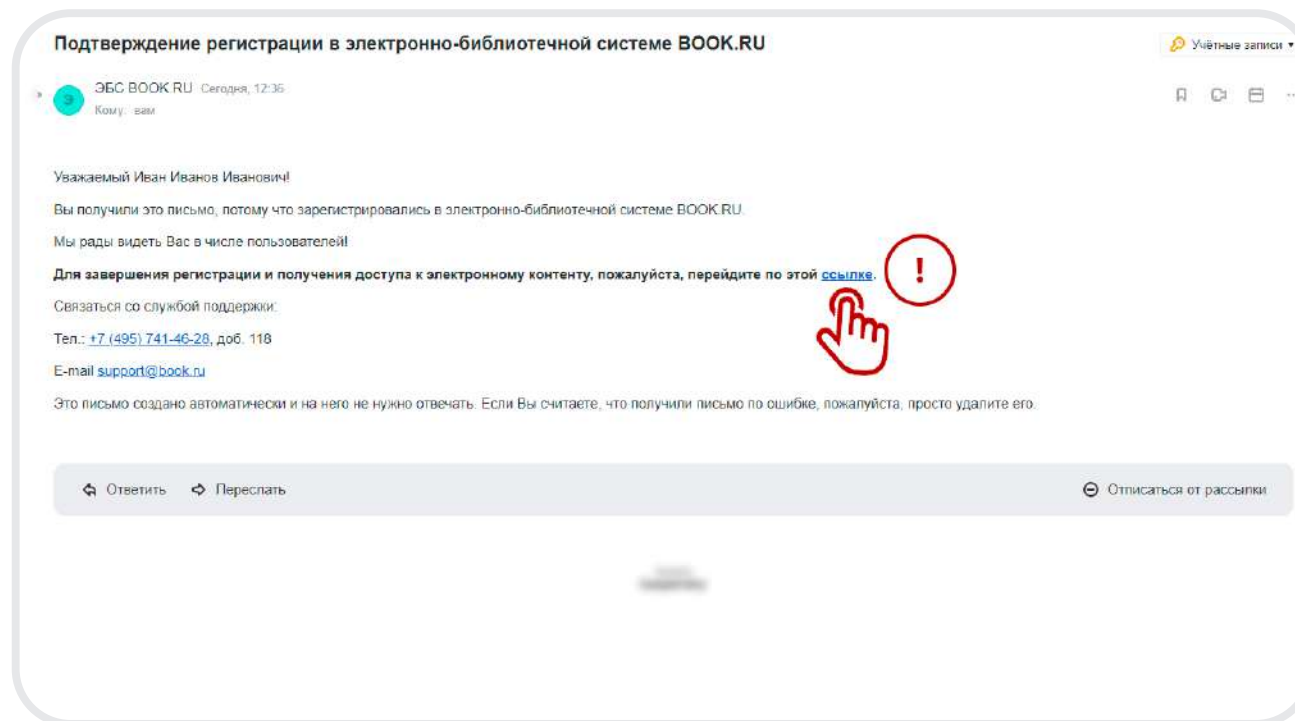


5

ПРОЙДИТЕ ПО ССЫЛКЕ В ТЕКСТЕ ПИСЬМА ДЛЯ ЗАВЕРШЕНИЯ РЕГИСТРАЦИИ

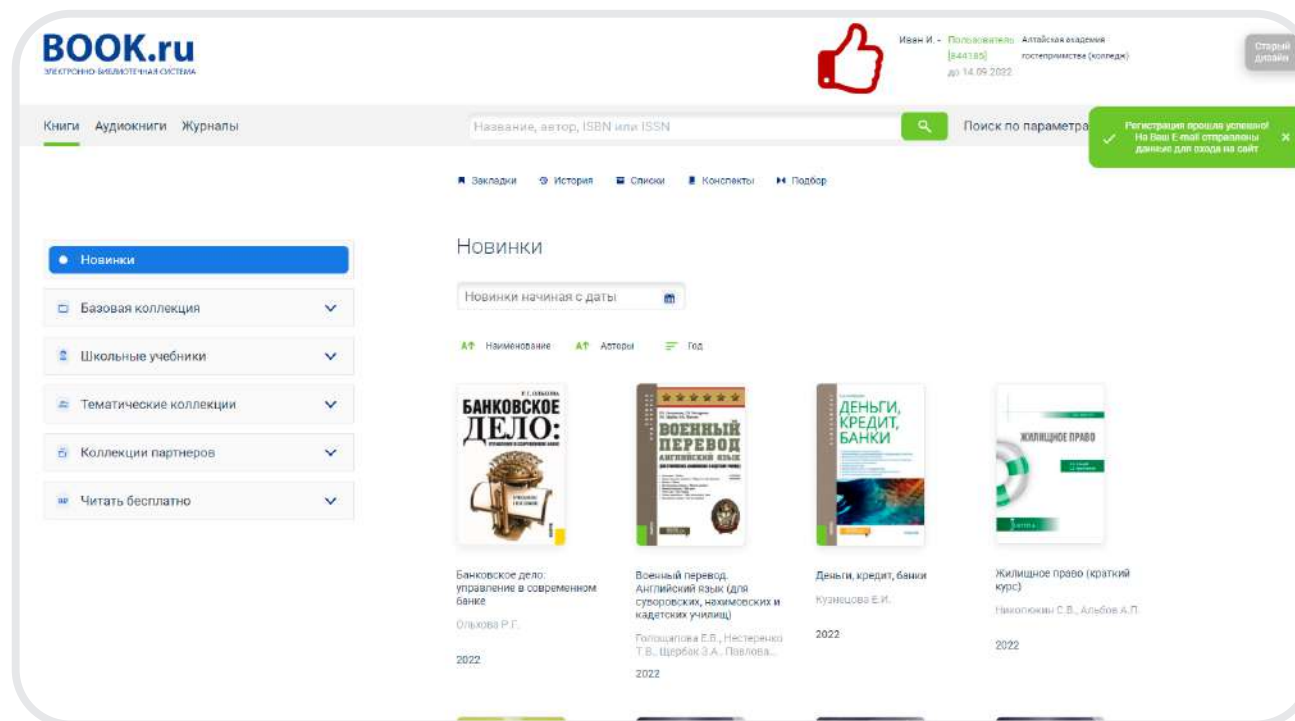
Система сгенерирует
автоматический пароль.
Запомните его или задайте
собственный.

Пароль вы всегда можете
изменить в своем пользова-
тельском профиле.



6

РЕГИСТРАЦИЯ УСПЕШНО ЗАВЕРШЕНА. ТЕПЕРЬ ВАМ ДОСТУПЕН ПОЛНЫЙ ФУНКЦИОНАЛ ЭБС



7

В НАСТРОЙКАХ ПРОФИЛЯ ВЫ МОЖЕТЕ ИЗМЕНИТЬ ТЕКУЩИЙ ПАРОЛЬ УЧЕТНОЙ ЗАПИСИ В ЛЮБОЙ УДОБНЫЙ МОМЕНТ

